

VERSION ABRÉGÉE

# Rapport annuel 2020



# Chiffres clés

1'074.9 Total du bilan  
en mio. CHF

+4.6% par rapport à 2019

117.2 Degré  
de couverture  
pour cent

+1.7% par rapport à 2019

3.3 Performance  
total  
pour cent

-12.3% par rapport à 2019

151 Frais d'administration  
par personne  
CHF

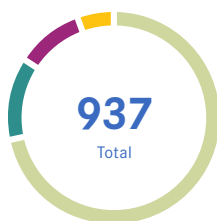
inchangés par rapport à 2019

Assurés actifs  
et bénéficiaires  
de rentes




- Assurés actifs 5'578
- Bénéficiaires de rentes 937

Bénéficiaires  
de rentes



- Rentes de vieillesse 683
- Rentes de partenaire 108
- Rentes d'invalidités 97
- Rentes pour enfants 49

Assurés actifs  
Total 5'578



- 4'333 Femmes**  
+71 par rapport à l'année précédente
- 1'245 Hommes**  
+67 par rapport à l'année précédente

6.0:1  
rapport actifs/  
bénéficiaires de rentes

70  
âge moyen des bénéficiaires  
de rentes sans enfant  
bénéficiaire

40  
âge moyen  
des assurés actifs

# Éditorial

## Chers assurés,

Dans l'avant-propos du dernier rapport annuel, j'avais écrit ce qui suit: «En 2019, les marchés financiers sont allés dans une seule direction: vers le haut! Cela a permis à notre caisse de pension de dégager un excellent rendement total de +15.6%, le meilleur résultat depuis sa fondation en 2001!» L'année dernière, nous avons vu de manière impressionnante que les choses pouvaient changer très rapidement. La pandémie de coronavirus a changé le monde. En mars 2020, les Bourses se sont effondrées à l'annonce du premier confinement. Notre réserve de fluctuation de valeur s'est pratiquement épuisée du jour au lendemain. Heureuse-

ment, les marchés financiers se sont rapidement redressés, de sorte que nous avons clôturé l'année sur une note positive avec un rendement total de 3.3%. Cependant, la situation demeure incertaine, la volatilité est élevée et la prudence reste de mise si nous voulons surmonter sans dommage les périodes difficiles à venir. Dans ce contexte, nous n'avons rémunéré les avoirs de vieillesse qu'au taux minimal de 1% en 2020, ce qui nous a permis d'améliorer le taux de couverture, qui est passé de 115.5% à 117.2%. Notre objectif d'amener le taux de couverture à 120% reste inchangé.



En décembre, le Conseil de fondation a décidé de réduire graduellement les taux de conversion et de relever en contrepartie les taux de cotisation. Cette décision n'a pas été facile à prendre, car elle implique une réduction des rentes de 14.3% en moyenne au cours des prochaines années. L'amélioration des rentes grâce à l'augmentation des taux de cotisation prendra de nombreuses années et profitera surtout à la jeune génération. Cette décision était cependant inévitable! L'allongement de l'espérance de vie et la diminution du revenu de la fortune ont conduit à une redistribution des actifs vers les rentiers. Pour assurer la stabilité financière à long terme de notre caisse de pension, nous avons dû adapter les taux de conversion au nouveau contexte.

L'année 2020 a été marquée par de nombreux changements pour le Groupe Galenica. Citons notamment la nomination d'un nouveau CEO, l'adaptation de notre stratégie et la mise en place d'une nouvelle structure d'organisation et de direction. Galenica est en pleine mutation et se prépare pour l'avenir! Tous ces changements n'ont aucune incidence sur la caisse de pension Galenica. Celle-ci jouit d'une autonomie voulue et d'une organisation indépendante du Groupe Galenica. Il n'en reste pas moins que la caisse de pension doit elle aussi continuellement s'adapter, se développer et se préparer pour l'avenir! La réorganisation qui s'est achevée en 2019 et l'adaptation des taux de conversion et de cotisation qui vient d'être décidée en témoignent clairement.

Je remercie le Conseil de fondation, notre expert Jean-Marc Wanner et tous les collaborateurs du secrétariat pour leur collaboration et leur soutien sans faille au cours de l'année écoulée.

Je vous souhaite à tous et, bien sûr, à notre caisse de pension, une année 2021 couronnée de succès!

Berne, mars 2021



Felix Burkhard

Président du Conseil de fondation

# Organes

## Conseil de fondation

Le conseil de fondation est l'organe suprême d'une institution de prévoyance. Il gère et dirige l'institution de prévoyance conformément aux objectifs statutaires. Il adopte les règlements et représente la fondation vis-à-vis de l'extérieur.

### Conseil de fondation (mandat jusqu'en 2022)

#### Représentants de l'employeur

Felix Burkhard (président), Subingen  
Marianne Ellenberger, Rüfenacht  
Fritz Hirsbrunner, Cully  
Frédéric Suchet, Cottens  
Eric Verdon, Villars-sur-Glâne

#### Représentants du personnel

Philippe Bucquet, Ste-Croix  
Ulrich Christen, Lyss  
Giuseppe Marino, Cham  
Sandra Medici-Tanner, Les Cullayes  
Brigitte Wüthrich, Berne

## Gérance

René Mischler, Hinterkappelen  
Regula Andrey, Berne

## Comité de placement

Le comité de placement est notamment chargé des tâches suivantes:

- Elaboration de la stratégie de placement à l'intention du Conseil de fondation
- Sélection des gestionnaires de fortune
- Réalisation de la structure de fortune et supervision de l'activité de placement
- Mise en pratique du droit de vote selon le règlement d'exercice du droit de vote

Felix Burkhard, Subingen  
Fritz Hirsbrunner, Cully  
Frédéric Suchet, Cottens  
Philippe Bucquet, Ste-Croix  
Giuseppe Marino, Cham

## Expert / organe de révision / autorité de surveillance

### Expert en prévoyance professionnelle

Jean-Marc Wanner, Aon Suisse SA, Nyon

### Organe de révision

T+R SA, Gümliigen

### Autorité de surveillance

Autorité bernoise de surveillance  
des institutions de prévoyance  
et des fondations (ABSPF), Berne

# Comptes annuels

## Bilan

### Actifs

en CHF	2020	2019
Liquidités et créances	19'363'528.11	64'547'030.41
Obligations	180'519'484.05	178'586'018.89
Hypothèques	8'744'893.64	3'751'943.69
Actions	471'270'521.28	441'670'436.91
Placements alternatifs	90'165'329.53	64'837'693.28
Immeubles	256'845'215.63	226'047'031.31
Placements auprès de l'employeur	47'635'129.41	47'677'189.59
Total placements	1'074'544'101.65	1'027'117'344.08
Compte de régularisation actif	387'364.00	335'741.00
<b>Total Actifs</b>	<b>1'074'931'465.65</b>	<b>1'027'453'085.08</b>

### Passifs

en CHF	2020	2019
Dettes	8'370'989.23	7'674'436.02
Compte de régularisation passif	192'704.55	146'469.00
Réserve de contributions de l'employeur	0.00	46'487.10
Provisions non techniques	1'820'000.00	0.00
Total capitaux de prévoyance et provisions techniques	908'188'542.25	882'891'125.65
Réserve de fluctuation de valeurs	156'359'229.62	136'694'567.31
<b>Total Passifs</b>	<b>1'074'931'465.65</b>	<b>1'027'453'085.08</b>

## Compte d'exploitation

en CHF	2020	2019
Apports provenant de cotisations et prestations d'entrée	86'778'889.47	562'741'276.66
Dépenses relatives aux prestations et versements anticipés	-73'805'732.60	-56'887'780.20
Constitution de capitaux de prévoyance/provisions	-25'250'747.40	-516'561'034.85
Produits de prestations d'assurance	3'161'252.10	2'191'951.25
Charges d'assurance	-4'633'140.85	-4'543'386.80
<b>Résultat net de l'activité d'assurance</b>	<b>-13'749'479.28</b>	<b>-13'058'973.94</b>
<b>Résultat net des placements</b>	<b>34'163'314.48</b>	<b>134'777'883.69</b>
Autres produits et charges	236'004.61	13'373.75
Frais d'administration	-985'177.50	-954'045.32
<b>Excédent des produits avant constitution / dissolution de la réserve de fluctuation de valeurs</b>	<b>19'664'662.31</b>	<b>120'778'238.18</b>
Constitution / dissolution de la réserve de fluctuation de valeurs	-19'664'662.31	-120'778'238.18
<b>Excédent des produits après constitution / dissolution de la réserve de fluctuation de valeurs</b>	<b>0.00</b>	<b>0.00</b>

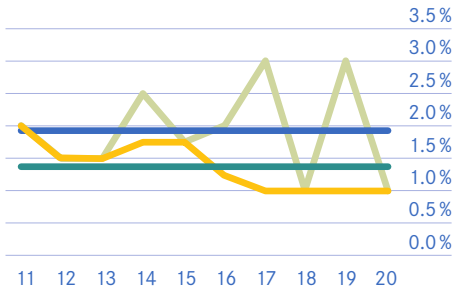
Le rapport de l'organe de révision et celui de l'expert agréé en matière de prévoyance professionnelle sont disponibles à la lecture sur notre site internet, à l'adresse suivante: [www.galenica-pk.ch](http://www.galenica-pk.ch).





# Evolution de la rémunération et du degré de couverture

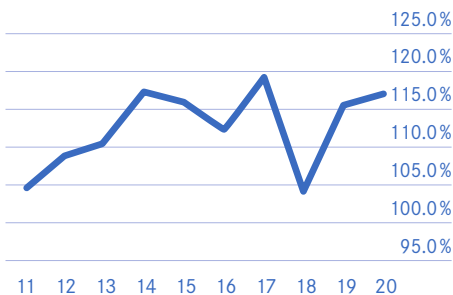
## Rémunération du capital de prévoyance



- Taux d'intérêt effectif
- Taux d'intérêt légal (LPP)
- Taux moyen 1.9%
- Taux moyen légal (LPP) 1.4%

L'institution de prévoyance rémunère le capital de prévoyance total (part obligatoire et sur-obligatoire) au taux d'intérêt décidé par le conseil de fondation. Au cours de l'année sous revue, les capitaux de prévoyance ont été rémunérés au taux d'intérêt de 1%. Le taux d'intérêt légal (LPP) ayant été fixé à 1%.

## Evolution du degré de couverture



- Degré de couverture

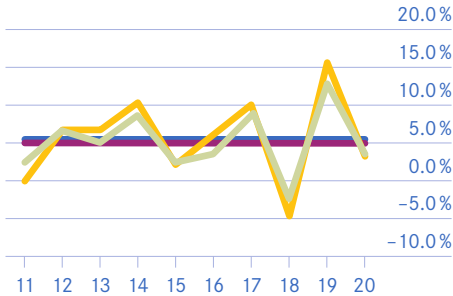
Le degré de couverture représente le rapport entre la fortune disponible et le capital de prévoyance (y c. provisions techniques) nécessaire pour financer les prestations destinées aux actifs et aux bénéficiaires de rentes. Une valeur de 100% signifie que les engagements contractés sont intégralement couverts.

Depuis la création de l'institution de prévoyance, la rémunération moyenne (en plus ou en moins) par rapport à la rémunération minimale légale se monte à

**+0.3%**

# Evolution de la performance totale/ structure de placement

## Evolution performance total



Avec une performance de 3.3%, l'institution de prévoyance a réalisé un bon résultat par rapport au Benchmark (2.7%). Par ailleurs, en observant les résultats des années précédentes, ces derniers se situent également au-dessus du Benchmark.

- Performance en %
- Benchmark
- Ø Performance 5.5%
- Ø Benchmark 5.0%

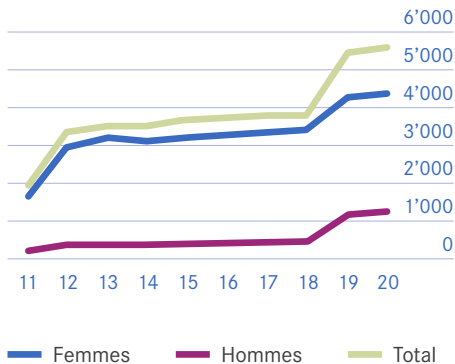
## Structure de placement



Les marges réglementaires ont été:  
Dépassées: Monnaies étrangères sans couverture de change

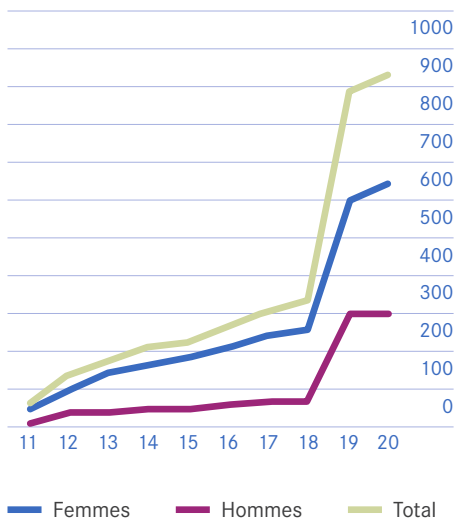
# Evolution de l'effectif

## Assurés actifs



Au cours de l'année sous revue, l'effectif des assurés a augmenté de près de 2.5%. La forte hausse de l'année passée résulte de l'intégration de diverses sociétés de Galenica Fondation de prévoyance.

## Bénéficiaires de rentes



Au cours de l'année sous revue, l'effectif des bénéficiaires de rentes a augmenté de près de 5.8%. La forte hausse de l'année passée résulte de l'intégration de diverses sociétés de Galenica Fondation de prévoyance.



# Nous sommes là pour vous!

Nous vous renseignons volontiers sur votre prévoyance. Profitez des informations mises à votre disposition, ou demandez-nous un conseil personnalisé.

## Informations écrites

- **A l'affiliation:** règlement, certificat d'assurance y c. bref descriptif
- **Durant l'affiliation:** certificat d'assurance au moins une fois par an, informations sur l'encouragement à la propriété du logement, articles dans le journal interne SPOT
- **A la sortie:** transfert de la prestation de sortie, information pour les assurés sortants, décompte de sortie

## Informations sur support électronique

### Site internet:

vous trouverez des informations détaillées sur notre institution de prévoyance ainsi que diverses possibilités de simulation sous [www.Galenica-pk.ch](http://www.Galenica-pk.ch).

## Séances d'information

Nous proposons à nos assurés des cours de préparation à la retraite. Les dates de cours et informations détaillées figurent dans notre site internet ou sont disponibles sur G-Net.

Nous nous rendons régulièrement sur les différents sites du Groupe. A l'occasion de ces visites, nous informons les collaborateurs sur des thèmes actuels et/ou leur proposons des entretiens individuels.

Vous avez des questions sur votre situation personnelle en relation avec votre prévoyance professionnelle? Nous sommes avec plaisir à votre disposition et nous nous réjouissons de vous rencontrer!

**Téléphone 058 852 87 00 ou  
info@Galenica-pk.ch**



L'équipe de Galenica Caisse de pension:  
De g. à d.: Regula Andrey, Sandra Blaser,  
Corinne Pasinato, René Mischler

**Galenica Caisse de pension**

Untermattweg 8

case postale

3001 Berne

Téléphone +41 58 852 87 00

[info@galenica-pk.ch](mailto:info@galenica-pk.ch)

[www.galenica-pk.ch](http://www.galenica-pk.ch)