

Versione sintetica

# Rapporto annuale 2019



 **GALENICA**  
Cassa pensioni

Galenica Cassa pensioni, l'istituto di previdenza del Gruppo Galenica

# Cifre

1'027.4

Totale  
di bilancio  
CHF milioni

+166.6% rispetto al 2018

115.5

Grado  
di copertura  
per cento

+11.2% rispetto al 2018

15.6

Rendimento  
per cento

+20.1% rispetto al 2018

151

Oneri amministrativi  
pro capite  
CHF

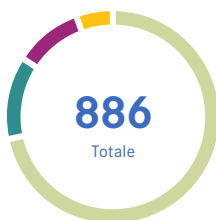
+13 rispetto al 2018

Assicurati attivi e  
beneficiari di rendite




- Assicurati attivi 5'440
- Beneficiari di rendite 890

Beneficiari  
di rendite



- Rendite di vecchiaia 636
- Rendite per partner 110
- Rendite di invalidità 92
- Rendite per figli 48

Assicurati attivi  
Totale 5'440



- 4'262 donne**  
+854 rispetto al 2018
- 1'178 uomini**  
+737 rispetto al 2018

6.1:1

rapporto assicurati attivi/  
beneficiari di rendite

70

età media dei beneficiari  
di rendite esclusi i figli  
beneficiari

40

età media degli  
assicurati attivi

# Editoriale

## Cari assicurati

### **Un cordiale benvenuto nella Galenica Cassa pensioni!**

Con la modifica del nome nel dicembre 2019 è stato portato a buon fine il progetto di una cassa pensioni comune per l'intero Gruppo Galenica. Ora gli assicurati e i pensionati del settore operativo Retail (affiliati all'ex Galenicare Fondazione di previdenza) e quelli del restante Gruppo Galenica (affiliati all'ex Galenica Fondazione di previdenza) sono riuniti nella nuova Galenica Cassa pensioni, separati e indipendenti dai nostri ex colleghi di Vifor Pharma.

È stato un progetto complesso e di ampia portata che si è protratto per diversi anni. Desidero rivolgere un sentito ringraziamento per il lavoro svolto a tutti coloro che vi hanno partecipato, in particolare al team della direzione guidato da René Mischler.

### **Continuiamo a crescere!**

Grazie all'intensa attività espansionistica del Gruppo Galenica, anche nel 2019 siamo cresciuti ulteriormente, contando a fine anno 5440 assicurati attivi e 890 beneficiari di rendita. Sono cifre impressionanti! E aumenteranno ancora nei prossimi anni. Il Gruppo Galenica intende infatti continuare a espandersi anche in futuro, ad esempio con farmacie e nuovi prodotti. L'ulteriore crescita è quindi in programma!

### **Boom dei mercati finanziari!**

Nel 2019 i mercati finanziari si sono mossi in un'unica direzione: verso l'alto! Con un rendimento complessivo del +15,6%, la nostra cassa pensioni ha ottenuto un risultato eccellente, il migliore dalla sua costituzione nel 2001! Questa brillante performance ci ha permesso di remunerare i capitali di previdenza con un buon 3% e, nel contempo, di migliorare il grado di copertura, portandolo dal 104,5% di fine 2018 a ben il 115,5%.

### **Le sfide rimangono!**

Pur rallegrandoci degli ottimi risultati dobbiamo rimanere realisti. Siamo consapevoli che prima o poi dovremo fare i conti con un'inversione di tendenza. È quindi importante essere riusciti a portare il grado di copertura a un buon livello nel 2019 e, se i risultati lo consentiranno, sarà opportuno migliorarlo ulteriormente anche nei prossimi anni.

I tassi d'interesse negativi, le grandi incertezze politiche ed economiche a livello mondiale, la crescente aspettativa di vita e l'imminente riforma del 2° pilastro (LPP) attualmente oggetto di intense discussioni porranno gli istituti di previdenza davanti a notevoli sfide negli anni a venire. Sfide che analizzeremo ulteriormente in seno al Consiglio di fondazione, adottando le necessarie misure. In questo contesto apprezziamo la possibilità di poter contare sul sostegno professionale del nostro esperto Jean-Marc Wanner. Vi aggiorneremo regolarmente sui nuovi sviluppi.

**Grazie!**

Ringrazio sentitamente il Consiglio di fondazione e tutto il personale della direzione per la piacevole collaborazione e il grande sostegno durante l'anno passato!

Auguro a tutti voi e naturalmente anche alla nostra cassa pensioni un 2020 ricco di successi!

Berna, marzo 2020



Felix Burkhard

Presidente del Consiglio di fondazione

# Organo

## Consiglio di fondazione

Il Consiglio di fondazione è l'organo supremo di un istituto di previdenza. Il suo compito è di amministrare e gestire l'attività operativa nel rispetto delle finalità statutarie. Emette i regolamenti e rappresenta la Fondazione verso l'esterno.

### Consiglio di fondazione (Scadenza mandato 2019)

#### **Rappresentanti dei datori di lavoro**

Felix Burkhard (Presidente), Subingen  
Jean-Claude Clémenton, Ruppertswil  
Marianne Ellenberger, Rüfenacht  
Fritz Hirsbrunner, Cully  
Frédéric Suchet, Cottens  
Eric Verdon, Villars-sur-Glâne

#### **Rappresentanti del personale**

Philippe Bucquet, Ste-Croix  
Ulrich Christen, Lyss  
Giuseppe Marino, Cham  
Sandra Medici-Tanner, Les Cullayes  
Juan-Carlos Regadera, Payerne  
Brigitte Wüthrich, Berna

## Direzione

René Mischler, Hinterkappelen  
Regula Andrey, Berna

## Commissione d'investimento

La commissione d'investimento e fra l'altro responsabile per:

- Elaborazione della strategia d'investimenti all'attenzione del Consiglio di Fondazione
- Selezione dei gestori patrimoniali
- Realizzazione della struttura patrimoniale e sorveglianza dell'attività d'investimento
- Esercitare il diritto di voto secondo il regolamento dell'esercizio del diritto di voto

Felix Burkhard, Subingen  
Fritz Hirsbrunner, Cully  
Philippe Bucquet, Ste-Croix  
Giuseppe Marino, Cham

## Esperto/Organo di revisione/ Autorità di vigilanza

### **Esperto casse pensioni**

Jean-Marc Wanner, Aon Svizzera SA, Nyon

### **Organo di revisione**

T+R SA, Gümliigen

### **Autorità di vigilanza**

Autorità bernese di sorveglianza delle istituzioni di previdenza e delle fondazioni ABS PF, Berna

# Conto annuale

## Bilancio

### Attivi

in CHF	2019	2018
Liquidità e crediti	64'547'030.41	19'045'575.26
Obbligazioni	178'586'018.89	69'323'359.99
Ipoteche	3'751'943.69	3'820'464.00
Azioni	441'670'436.91	160'685'450.53
Investimenti alternativi	64'837'693.28	27'253'368.63
Immobili	226'047'031.31	88'986'872.18
Investimenti presso il datore di lavoro	47'677'189.59	16'202'166.43
Totale investimenti patrimoniali	1'027'117'344.08	385'317'257.02
Ratei e risconti attivi	335'741.00	71'221.00
<b>Totale Attivi</b>	<b>1'027'453'085.08</b>	<b>385'388'478.02</b>

### Passivi

in CHF	2019	2018
Impegni	7'674'436.02	2'853'563.68
Ratei e risconti passivi	146'469.00	115'054.41
Riserva di contributi del datore di lavoro	46'487.10	0.00
Totale capitali di previdenza e riserve tecniche	882'891'125.65	366'503'530.80
Riserve di fluttuazione	136'694'567.31	15'916'329.13
<b>Totale Passivi</b>	<b>1'027'453'085.08</b>	<b>385'388'478.02</b>

## Conto economico

in CHF	2019	2018
Entrate da contributi e prestazioni di entrata	562'741'276.66	42'104'733.83
Uscite per prestazioni e prelievi anticipati	-56'887'780.20	-31'376'728.55
Costituzione di capitali di previdenza, riserva tecniche	-516'561'034.85	-37'954'998.20
Proventi da prestazioni assicurative	2'191'951.25	1'481'329.90
Oneri assicurativi	-4'543'386.80	-3'143'027.65
<b>Risultato netto comparto assicurativo</b>	<b>-13'058'973.94</b>	<b>-28'888'690.67</b>
<b>Risultato netto investimenti patrimoniali</b>	<b>134'777'883.69</b>	<b>-18'035'767.89</b>
Altri oneri	13'373.75	-97.65
Oneri amministrativi	-954'045.32	-579'575.29
<b>Eccedenza dei ricavi prima della costituzione / scioglimento di riserve di fluttuazione</b>	<b>120'778'238.18</b>	<b>-47'504'131.50</b>
Costituzione / scioglimento di riserva di fluttuazione	-120'778'238.18	47'504'131.50
<b>Eccedenza dei ricavi dopo la costituzione / scioglimento di riserva di fluttuazione</b>	<b>0.00</b>	<b>0.00</b>

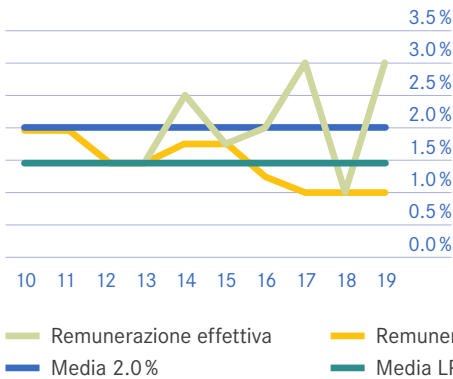
Il rapporto dell'organo di revisione e del perito riconosciuto in materia di previdenza professionale sono consultabili in Internet al sito [www.galenica-pk.ch](http://www.galenica-pk.ch).





# Evoluzione della remunerazione e del grado di copertura

## Remunerazione del capitale di previdenza



L'istituzione di previdenza remunera l'intero capitale di previdenza (parte obbligatoria e parte sovra-obbligatoria) al tasso deciso dal Consiglio di fondazione. Per l'anno di riferimento, è stato accreditato sui capitali di previdenza il tasso d'interesse 3%. Il tasso d'interesse minimo legale (LPP) era fissato a 1%.

## Grado di copertura



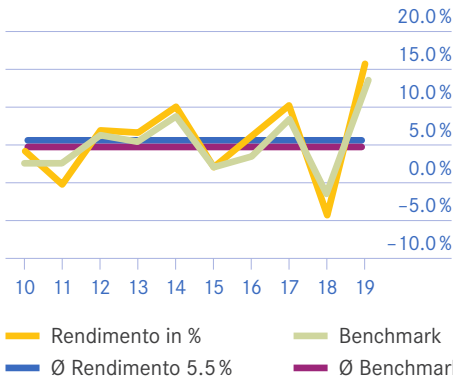
Il grado di copertura indica il rapporto tra il patrimonio disponibile e il capitale di previdenza necessario per finanziare le prestazioni agli assicurati attivi e ai beneficiari di rendite (incl. riserve tecniche). Un valore del 100% significa che gli impegni sono coperti integralmente.

Dalla creazione dell'istituzione di previdenza, la remunerazione media in più o in meno rispetto al tasso minimo legale è pari a

**+0.3%**

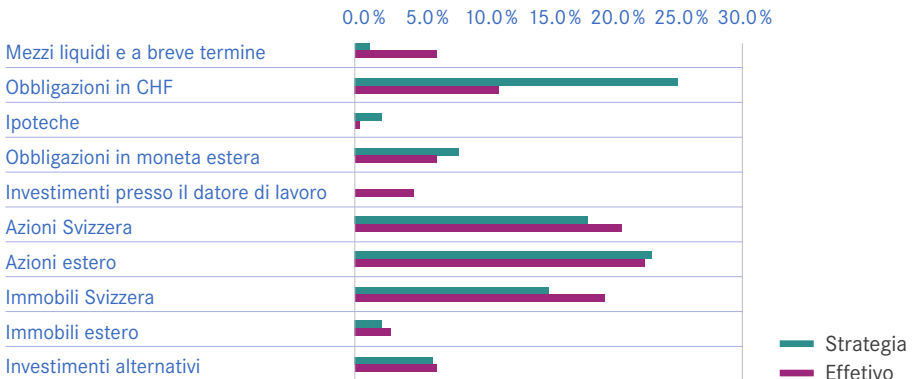
# Evoluzione del rendimento/ Struttura d'investimento

## Evoluzione del rendimento complessivo



Con un rendimento del 15.6% l'istituzione di previdenza ha conseguito un ottimo risultato sia rispetto al nostro benchmark (13.1%) che nel confronto globale svizzero.

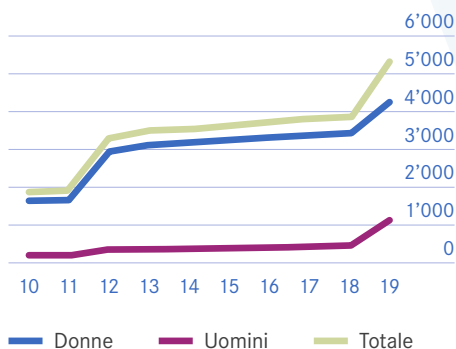
## Struttura d'investimento



Il margine di oscillazione regolamentare è stato:  
Superato: Valute estere senza copertura valutaria

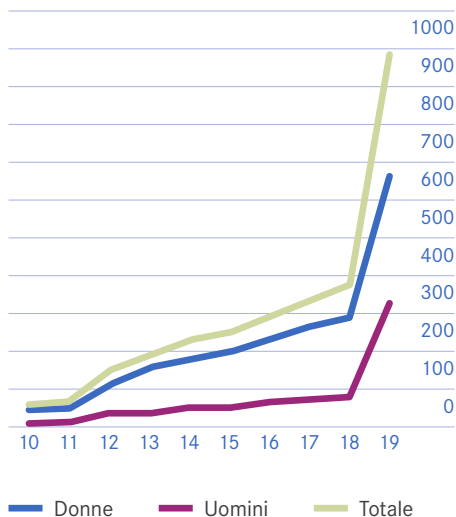
# Evoluzione in numeri

## Assicurati attivi



Nell'anno di riferimento, il numero degli assicurati è aumentato del 41%. L'aumentato è dovuto soprattutto all'integrazione delle diverse società di Galenica Fondazione di Previdenza.

## Beneficiari di rendite



Nell'anno di riferimento, il numero degli beneficiari di rendite è aumentato del 162%. L'aumentato è dovuto soprattutto all'integrazione delle diverse società di Galenica Fondazione di Previdenza.



# A vostra disposizione!

Siamo lieti di fornirvi informazioni sulla vostra previdenza. Non lasciatevi sfuggire l'occasione di raccogliere informazioni utili o di richiedere una nostra consulenza personale.

## Informazioni scritte

- **All'affiliazione:** regolamento, certificato di assicurazione incl. breve descrizione
- **Durante l'affiliazione:** certificato di assicurazione almeno una volta all'anno, informazioni sulla promozione della proprietà abitativa, articolo nella rivista interna SPOT
- **All'uscita:** trasferimento della prestazione di uscita, informazioni per gli assicurati che lasciano il loro impiego, conteggio delle prestazioni di uscita

## Informazioni elettroniche

### Homepage:

sul sito [www.galenica-pk.ch](http://www.galenica-pk.ch) trovate informazioni dettagliate sulla nostra istituzione di previdenza e diverse possibilità di simulazione.

## Eventi informativi

Offriamo ai nostri assicurati dei corsi di preparazione al pensionamento. Date e indicazioni dettagliate sono riportate sulla nostra homepage o sul sito intranet.

Ci rechiamo periodicamente presso le sedi del gruppo e forniamo sul posto informazioni su temi attuali e/o offriamo la possibilità di colloqui personali.

Avete domande sulla vostra situazione relativamente alla previdenza professionale? Siamo a vostra disposizione per una consulenza e per un colloquio personale.

**Telefono 058 852 87 00**

**o [info@galenica-pk.ch](mailto:info@galenica-pk.ch)**



Il team di Galenica Cassa pensioni:  
da sinistra Regula Andrey, Sandra Blaser,  
Corinne Pasinato, René Mischler

**Galenica Cassa pensioni**

Untermattweg 8

casella postale

3001 Berna

Telefono +41 58 852 87 00

[info@galenica-pk.ch](mailto:info@galenica-pk.ch)

[www.galenica-pk.ch](http://www.galenica-pk.ch)